



2021年7月16-17日 中国·广州
16-17, July 2021 Guangzhou · China

2021 南方消化疾病及消化内镜国际论坛
SOUTHERN FORUM ON GI DISEASE & ENDOSCOPY

暨第十六届全国肠道疾病学术大会

课件录制操作指南

说明:

- 1、讲课时间: **20分钟**; 统一采用录播形式;
- 2、报告模板: 无制定 PPT 模板, 可以使用任意模板; **尺寸比例要求: 16:9**;
- 3、视频录制方式: 可以使用任意软件如 ZOOM (使用方法如下), Microsoft PowerPoint, OBS STUDIO 等进行录制; 如有已经录制好的视频, 直接上传即可;
- 4、视频格式: **MP4** 格式;
- 5、视频传输: 上传百度网盘或者是 Dropbox 后**发送链接至 sf_gide@163.com** 即可;
- 6、上传时间: 敬请您于 **2021年7月9日前**将课件发送至以上邮箱
- 7、**在线讨论 (可选择)**: 必须使用 ZOOM, 并且于本人报告开始前至少 30min 登陆。
- 8、**录制过程中如有问题请联系: 曾传文 13802935562**





2021年7月16-17日 中国·广州
16-17, July 2021 Guangzhou · China

2021 南方消化疾病及消化内镜国际论坛 SOUTHERN FORUM ON GI DISEASE & ENDOSCOPY

暨第十六届全国肠道疾病学术大会

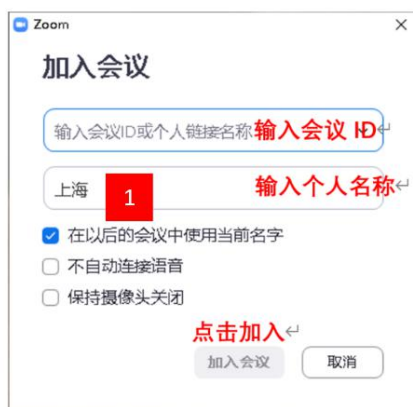
一、客户端下载:

ZOOM 国际版下载地址: <http://zoom.com.cn/download>

二、账户登录:

1、双击打开桌面客户端图标  打开软件, 点击加入会议

2、输入会议 ID, 点击加入会议



请输入会议 ID 号及密码。会议账号: 375 140 0884 密码: jingyi

三、检查状态功能栏是否正常

3、进入会议交流界面, 查看下方通话和视频按钮状态(点击即可更改), 如需分享课件, 点击"共享屏幕"按钮





2021年7月16-17日 中国·广州
16-17, July 2021 Guangzhou · China

2021 南方消化疾病及消化内镜国际论坛 SOUTHERN FORUM ON GI DISEASE & ENDOSCOPY

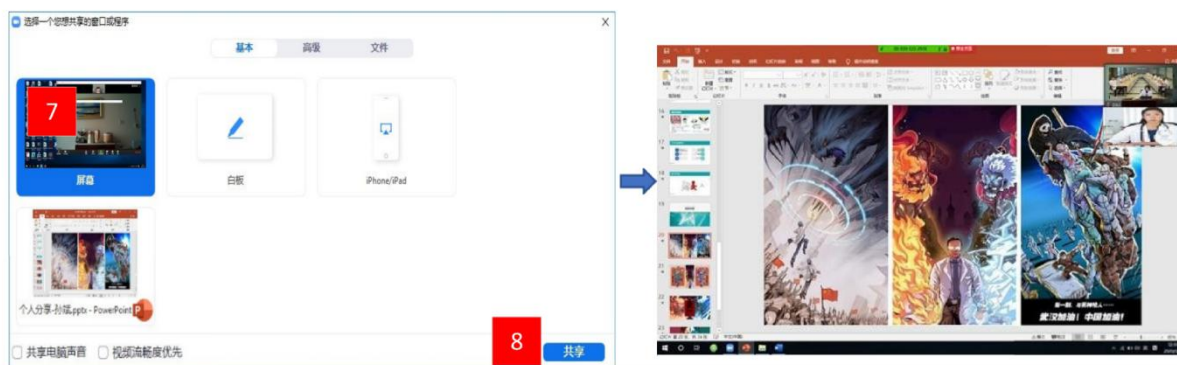
暨第十六届全国肠道疾病学术大会

四、开始录制课件

录制模式

打开授课 ppt，进入会议界面，打开麦克风，开启视频

先点击【录制】—再点击下方中间绿色图标【共享屏幕】—选择【屏幕】（一定要选择“屏幕”否则可能会录制不到 ppt）—点击【共享】




把授课 ppt 最大化，自我介绍后开始讲课（录制状态左上角会有文字提示）



直接点击【录制】，选择【本地录制】，开始进行会议录制

(如显示无录制权限，请及时联系工作人员协助您)






2021年7月16-17日 中国·广州
16-17, July 2021 Guangzhou · China

2021 南方消化疾病及消化内镜国际论坛 SOUTHERN FORUM ON GI DISEASE & ENDOSCOPY 暨第十六届全国肠道疾病学术大会

五、结束录制

点击【停止共享】---点击【停止录制】





2021年7月16-17日 中国·广州
16-17, July 2021 Guangzhou · China

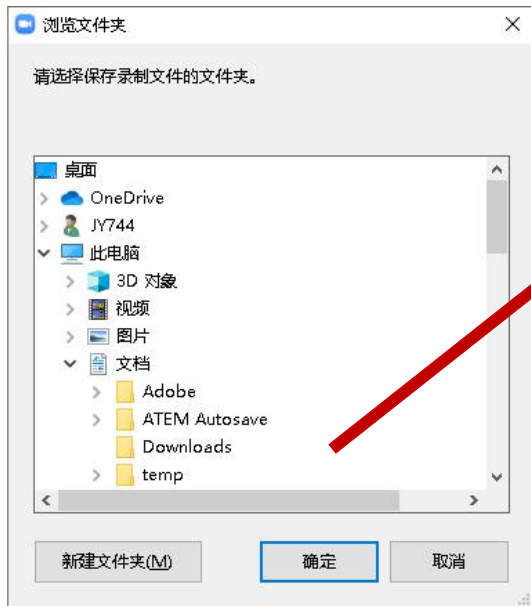
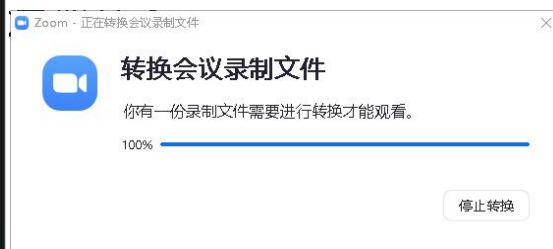
2021 南方消化疾病及消化内镜国际论坛 SOUTHERN FORUM ON GI DISEASE & ENDOSCOPY

暨第十六届全国肠道疾病学术大会

六、录制课件的生成

点击【结束会议】--系统自动进行录制课件的转码—转码成功后生成 MP4 的文件“zoom_0”

请把文件“zoom_0” 重命名为：专场+任务日期+讲者姓名+讲课题目，保存至文件夹中





2021年7月16-17日 中国·广州
16-17, July 2021 Guangzhou · China

2021 南方消化疾病及消化内镜国际论坛 SOUTHERN FORUM ON GI DISEASE & ENDOSCOPY

暨第十六届全国肠道疾病学术大会

七、上传方式

将录制视频上传到百度云盘

选中视频，鼠标右键，选择【分享】，按下图创建链接，复制链接及提取码

把下载链接和提取码发到指定邮箱：sf_gide@163.com，邮件标题命名和文件命名一致。

